

## TOWER

Der Tower ist ein effizienter Werbeträger, der den Blick potentieller Kunden auf sich lenkt. Er ist auch vorteilhaft auf kleiner Fußbodenfläche, da die Rundform unterschiedliche kreative Lösungen ermöglicht. Schaffen Sie einen wirkungsvollen Blickfang durch die Hintergrundbeleuchtung des Towers mittels Leuchtstoffröhren und transparenten Grafikpanels.

### VORTEILE

> Platzsparendes Displaysystem

### FORMAT


Durchmesser: 66 cm

Höhe: 225 und 300 cm




### ZUBEHÖR

> Spotlight


> Leuchtstoffröhren



**TOWER 225 CM HÖHE**

	3-teilig je	69 x 221,8 cm
	Motivzugabe	keine
	Druckdatei	207 x 221,8 cm

**TOWER 300 CM HÖHE**

	3-teilig je	69 x 296,8 cm
	Motivzugabe	keine
	Druckdatei	207 x 296,8 cm



## KOSTENLOSE DRUCKDATENÜBERNAHME

---

Um einen reibungslosen und terminsicheren Ablauf zu gewährleisten, benötigen wir von Ihnen druckfähige Daten. Bei Einhaltung folgender Punkte ist die Datenübernahme für Sie kostenlos:

- Dateiformate: - PDF/X-4 (Schriften in Pfade konvertiert, kein Überdrucken)  
- eps (Schriften in Pfade konvertiert, kein Überdrucken)  
- tiff (auf Hintergrundebene reduziert, keine Alphakanäle)  
- jpg (mit maximaler Qualität abspeichern)
- Farbraum: CMYK (mit eingebettetem Farbprofil)
- Sonderfarben: Pantone, HKS, RAL (soweit mit Prozessfarben simulierbar)
- Größe/Maßstab: 1:1, 1:10 (Das Verhältnis Breite x Höhe muss stimmen)  
Bei kleinerem Maßstab bitte unbedingt auf eine ausreichende Auflösung achten!
- Zugaben: Bei Kaschierung auf div. Materialien eine Motivzugabe von 10 mm (rundum) anlegen.
- Beschnitt-/Passermarken: keine
- Auflösung: 1:1 Größe, mind. 100 dpi für Großflächen, min. 150 dpi für hochauflösende Drucke.  
Bei kleinerem Maßstab bitte unbedingt auf eine ausreichende Auflösung achten!
- Schriften: in Pfade umgewandelt.
- Bilder: auf eine Ebene reduziert (keine Alphakanäle)
- Profile: ISO Coated v2 (ECI) oder eciRGB v2; beide erhältlich unter [www.eci.org](http://www.eci.org)
- Datengröße: Zu hohe Auflösungen führen zu extremer Datengröße und Problemen bei der Datenverarbeitung. Zu niedrige Auflösung führt zu pixeligen, unscharfen Bildern.
- Überdrucken: Sind Objekte auf „Überdrucken“ gestellt, kann es zu ungewollten Farbproblemen kommen. Weiße Objekte können ganz verschwinden.

*Es ist von Vorteil zusätzlich zu den von Ihnen erstellten Druckdaten die offene Datei mitzuschicken.*

## ZUSATZKOSTEN

---

Zusatzkosten bei nicht druckfähigen Vorlagen oder offenen Dateiformaten (psd, cdr, fh, qxd, indd...) müssen wir nach Aufwand berechnen. Eine schriftliche Druckfreigabe ist erforderlich. Die Programme AutoCAD, Word, Excel und Powerpoint sind nicht zum Druck geeignet.

## DATENANLIEFERUNG

---

- Email: max. 20 MB Dateigröße. Bitte schicken Sie Ihre Daten an: [info@regler-druckzentrum.de](mailto:info@regler-druckzentrum.de)
- wetransfer.com max. 2 GB Dateigröße. Bitte schicken Sie Ihre Daten an: [info@regler-druckzentrum.de](mailto:info@regler-druckzentrum.de)
- Datenträger: CD, DVD, SD-Cards, USB-Sticks
- FTP: <ftp://217.6.106.243> Bitte Kennung und Passwort anfordern: [yregler@regler-druckzentrum.de](mailto:yregler@regler-druckzentrum.de)

## FARBAUSDRUCK / PROOF

---

Zu jedem Auftrag benötigen wir einen verbindlichen Farbausdruck/Proof. Jeder Kunde kann sich wenn gewünscht vor Produktionsbeginn kostenlos durch eine Freigabe (Bildschirmansicht) absichern. Grundsätzlich muss darauf hingewiesen werden, dass eine Reklamation, welche auf einen fehlenden Farbausdruck/Proof zurückzuführen ist, nicht anerkannt werden kann!

## SONDERFARBEN / FARBANDRUCKE

---

Sollten Sie für Ihren Druck Sonderfarben wie Pantone, HKS oder RAL benötigen, so muss das bei Anfrage/Auftragserteilung angegeben werden. Die gewünschte Sonderfarbe wird mit Prozessfarben simuliert. Auf Wunsch erstellen wir für Sie einen farbverbindlichen Proofdruck.



Wir bestehen auf den Erhalt druckreifer Daten nach den von uns vorgegebenen Richtlinien bzw. Skizzen (siehe kostenlose Druckdatenübernahme). Zudem übernehmen wir keine Gewähr für Korrektheit und Vollständigkeit Ihrer Bild- und Textinhalte. Bitte prüfen Sie vorher Ihre Druckdaten auf Rechtschreibfehler. Wir übernehmen keine Haftung für daraus resultierende Druckfehler.

Bei Fragen zur Druckdatenübernahme helfen wir Ihnen gerne. Rufen Sie uns einfach an! **Tel. 09602 / 636-0**